

# WiseSearch



# WiseSearch

## 使用者指南

2017 年 10 月

## 目 錄

<b>一、 登入頁面.....</b>	<b>4</b>
1.1. 登入窗口.....	4
1.2. 登錄頁面.....	4
1.3 忘記密碼 .....	5
<b>二、 新聞搜索功能.....</b>	<b>5</b>
2.1 使用預設邏輯搜索.....	6
2.2 按邏輯搜索 .....	7
2.3 選擇搜索日期 .....	8
2.4 選擇檢索範圍 .....	8
2.5 媒體作者 .....	9
2.6 選擇標籤檢索 .....	11
2.7 負面關鍵字檢索.....	12
2.8 其他選項 .....	12
<b>三、 保存搜索.....</b>	<b>13</b>
<b>四、 郵件訂閱.....</b>	<b>14</b>
4.1 創建郵件通知 .....	14

4.2 接收郵件 .....	15
<b>五、 顯示搜索結果.....</b>	<b>16</b>
5.1 媒體來源分類.....	16
5.2 頁面設置.....	16
5.3 搜索結果篩選.....	18
5.4 修改日期範圍.....	19
5.5 新聞列表格式.....	20
5.6 文章分發功能.....	21
5.7 閱讀文章 .....	24
5.8 查看指定媒體/版面/欄名/作者新聞.....	24
<b>六、 熱門報導.....</b>	<b>25</b>
<b>七、 圖表分析.....</b>	<b>26</b>
7.1 編輯圖表 .....	26
7.2 匯出圖表 .....	27
<b>八、 報告檢索.....</b>	<b>27</b>
8.1 報告檢索方式.....	27
8.2 顯示報告搜索結果.....	28
8.3 報告篩選 .....	29
8.4 相關推薦報告 .....	30

九、 對比分析.....	30
9.1 創建對比項.....	30
9.2 對比結果-圖表.....	32
9.3 對比結果-文章列表.....	33
十、 站外資源搜索.....	34
十一、 平臺跳轉.....	34
十一、 語言設置.....	35
十二、 歷史記錄.....	35
十三、 設定.....	36
十四、 修改密碼.....	38
十五、 使用量報告.....	40

## 一、登入頁面

WiseSearch 慧科新聞檢索平臺，以下簡稱“WiseSearch”。

為了能夠獲得最佳的用戶體驗，建議通過 Internet Explorer10.0 以上瀏覽器、

Google Chrome 瀏覽器來登錄資料庫，最佳螢幕解析度為 1360x768。

### 1.1. 登入窗口

請輸入由慧科或您的管理員提供的組別名稱，用戶名稱和密碼進入系統

登錄地址：<https://wisearch6.wisers.net/>

如果開通 IP 位址登錄，可以通過 IP 位址連結

<https://wisearch6.wisers.net/?gid=GID&user=ipaccess> 直接進入平臺。

### 1.2. 登錄頁面

语言 ▾ 2017年9月27日 星期三 11:26



WiseSearch  
用戶登錄

組別名稱 \_\_\_\_\_

用戶名稱 \_\_\_\_\_

用戶密碼 \_\_\_\_\_

記住我的登錄資料

登錄

[忘記密碼?](#)

[微信登錄](#)

勾選中“記住我的登錄資料”下一次訪問平臺時點入“登入”可直接進入平臺，

組別名稱、用戶名稱、使用者密碼均不需要再一次輸入。

### 1.3 忘記密碼

如果使用者忘記了登陸密碼，需要向客服人員申請重置密碼。滑鼠移至忘記密碼，即可獲取各地區客服聯繫方式。



## 二、新聞搜索功能

WiseSearch 提供多個維度的搜索選項，助您搜索新聞資訊更為快捷準確。

輸入搜索關鍵字時提示欄會進行相關的關鍵字提示，可以選擇關鍵字進行檢索。



## 2.1 使用預設邏輯搜索

在預設搜索邏輯下，使用者輸入關鍵字，點擊搜索按鈕，即可進行搜索。如需要輸入多個關鍵字，請用空格分隔。在沒有輸入連接詞的情況下，多個關鍵字預設邏輯關係為並含 ( AND )。

系統支援在多個關鍵字之間，通過使用連接詞「AND」、「OR」、「NOT」或象徵性連接詞「+」、「/」、「-」建立更精細的搜索條件，使檢索更為精確。

- And、“+”表示關鍵字之間是“與”（並且）的關係，即每一篇被檢索出的文章中必須包含輸入的所有關鍵字。

示例：試乘試駕 + 奧迪 A6

- OR、“/”表示關鍵字之間是“或”（或者）的關係，即每一篇被檢索出的文章中至少包含一個輸入的關鍵字。

示例：試乘試駕 / 奧迪 A6

- Not、“-”表示排除的關係，即每一篇被檢索出的文章中，不應包含 NOT 之後的關鍵字。

示例：試乘試駕 - 奧迪 A6

- 特殊符號：“”（英文雙引號）表示關鍵字之間表示不拆詞，且雙引號內的關鍵字中無論是否包含空格、AND、OR、NOT 等邏輯符號，均預設為一個關鍵字進行搜索。

示例：“試乘試駕 + 奧迪 A6”

## 2.2 按邏輯搜索

在搜尋網頁面輸入框上方點擊按搜索邏輯輸入進入頁面。按搜索邏輯輸入共分為“包含一下所有、包含任意一個、排除以下所有、排除任意一個”四種搜索方式。使用者在對應項輸入關鍵字，點擊搜索按鈕即可進行搜索。如若有多個關鍵字，可以用空格分隔。

- “包含以下所有”：表示關鍵字之間是“與”（並且）的關係，即每一篇被檢索出的文章中必須包含輸入的所有關鍵字。
- “包含任意一個”：表示關鍵字之間是“或”（或者）的關係，即每一篇被檢索出的文章中至少包含一個輸入的關鍵字。
- “排除任意一個”：表示待排除的關鍵字之間是“或”（或者）的關係，即每一篇被檢索的文章中至少排除一個輸入的關鍵字。



- “排除以下所有”：表示待排除的關鍵字之間是“與”（並且）的關係，即每一篇被檢索的文章中均不包含輸入的關鍵字。

The screenshot shows the search logic configuration area. It has two tabs: "直接输入" (Direct Input) and "按搜索逻辑输入" (Input by Search Logic). The "按搜索逻辑输入" tab is active. There are three input fields:
 

- "包含以下所有" (Include all of the following): 请输入关键词 (Please enter keywords)
- "包含任何一个" (Include any one): 请输入关键词 (Please enter keywords)
- "排除以下所有" (Exclude all of the following): 输入此项前，请在上述两项中选择一项输入关键词 (Before entering this item, please select one of the above two items to enter keywords)

 Below the input fields, there are checkboxes for "标题" (Title) and "内文" (Content), and a dropdown menu for "内文检索" (Content Search) set to "今天" (Today). On the right, there are buttons for "重置" (Reset), "保存搜索" (Save Search), and "搜索" (Search).

## 2.3 選擇搜索日期

點擊選擇日期範圍，日期包括今天、昨天、最近三天、最近一周、最近兩周、最近一個月、最近六個月，或者點擊自訂從日期選擇欄中選取適用時段。最大可支援長達五年的時間跨度。

The screenshot shows the date selection interface. At the top, it displays the selected date range "2016-12-26/2016-12-26". Below this are two side-by-side calendars for December 2016, with the 26th of each month highlighted. To the right of the calendars is a list of preset date ranges:
 

- 今天 (Today)
- 昨天 (Yesterday)
- 最近一周 (Last week)
- 最近一个月 (Last month)
- 最近六个月 (Last six months)
- 最近一年 (Last year)
- 2015
- 自定义 (Custom) - This option is selected with a checkmark.

 At the bottom right, there is an "应用" (Apply) button.

## 2.4 選擇檢索範圍

通過設置關鍵字在文章標題或內文中出現的位置來調整檢索範圍。內文分為內文檢

索、首段搜索、同一段內搜索、同一句內搜索。



## 2.5 媒體作者

在媒體作者中，可以通過媒體分類、指定媒體/作者、熱門媒體三種方式來使搜索結果更加精確。

- 媒體分類。您可以從媒體來源、媒體類別、媒體地區三個維度設置媒體的範圍



- 指定媒體作者。通過輸入媒體名稱，系統會自動匹配出相關的媒體提示，選擇媒體進行檢索；同樣也可以指定具體的版面、作者、欄目來檢索想要閱讀的文章。

指定媒体/作者

指定个别媒体...

指定作者... 指定欄目... 指定版面...

指定媒体/作者

a

Xmami.com - 潮爆妈咪

MeatBall.hk — 生活大爆炸

指定栏目...

指定版面...

- 熱門媒體。使用者可以選擇系統推薦的熱門媒體進行檢索。詳細媒體的資訊可以點

擊  圖示查看。

指定媒体/作者

输入或选择媒体

作者

版面

热门媒体

台湾最具影响力报章 ⓘ

澳门最受欢迎日报 ⓘ

中国大陆地区最具影响力综合性报章 ⓘ

中国大陆地区最具影响力财经类报章 ⓘ

亚太地区最受欢迎财经类网络新闻 ⓘ

香港最具影响力报章 ⓘ

澳门最受欢迎日报

力报

市民日报

华侨报

澳门日报

濠江日报

大众报

澳门商业日报

澳门每日时报

- 我的媒體。

自訂添加“我的媒體”：在媒體/作者下設置常用的媒體範圍，點擊“添加到我的媒體”

按鈕，保存媒體範圍。

用戶可以選擇“我的媒體”列表中自訂添加的媒體範圍或系統推薦的“重要平媒”、“重

要網媒”進行搜索。

▼ 媒体/作者 所有媒体来源, 所有媒体类别, 所有媒体地区

媒体分类

所有媒体来源	网站	所有媒体类别	所有媒体地区
报刊 <input checked="" type="checkbox"/>	论坛 <input checked="" type="checkbox"/>	综合新闻 <input checked="" type="checkbox"/>	中国大陆 <input checked="" type="checkbox"/>
广播 <input checked="" type="checkbox"/>	社交媒体 <input checked="" type="checkbox"/>	财经/管理 <input checked="" type="checkbox"/>	澳门 <input checked="" type="checkbox"/>
博客 <input checked="" type="checkbox"/>		其他行业 <input checked="" type="checkbox"/>	其他地区 <input checked="" type="checkbox"/>

指定媒体/作者

输入或选择媒体

我的媒体

重要平媒

重要网媒

日报

我的媒体

指定报刊

编辑已存媒体

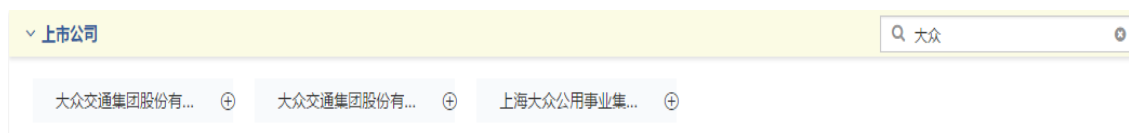
## 2.6 選擇標籤檢索

系統將所有的文章標記上其特有的標籤：如行業、主題、集團/公司、品牌/產品、上市公司等，便於用戶通過標籤搜索到更加精確的文章。

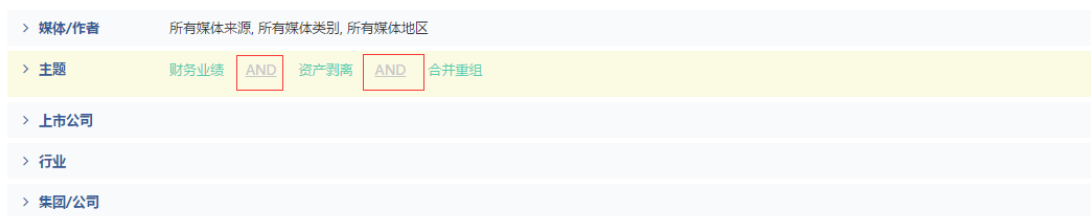
- 使用者可以從「標籤功能表」中按照不同維度選擇標籤



- 使用者可以通過輸入關鍵字 ( 針對上市公司也可以通過輸入股票代碼 ) 來匹配想要的結果。



- 對於已經選擇的標籤，點擊邏輯關係符號( AND OR NOT )來調整標籤的搜索邏輯。



## 2.7 負面關鍵字檢索

平臺提供不同行業領域的負面關鍵字組供選擇，說明用戶快速檢索到關注的行業/公司/品牌/產品/人物等方面的負面資訊。



## 2.8 其他選項

其他選項包含我的字形檔、同義詞。使用者可以勾選對應的選項，以便於結果中自動過濾出與之對應的新聞內容。



在我的字形檔中，使用者也可自訂同義關鍵字。在“=”左側空格內輸入字形檔的名稱，然後在“=”右側空格內分別輸入相對的關鍵字，並以“，”結束。例如：華東 = 上海，山東，安徽，浙江，江西，江蘇。

**我的字库**

如要建立新的字库，请按[新增]键，最多可建立10组字库。

请于“=”左侧空格内输入字库的名称，然后在“=”右侧空格内分别输入相对的关键词，关键词间用“，”隔开，例如：华东 = 上海，山东，安徽，浙江，江西，江苏。

每组字库最多允许设置5个关键词，设定完成点击储存即可更新我的字库。

同义词设定时勾选“包括我的字库”即可应用。

请输入词语 =

+ 添加项目

取消
确定

### 三、保存搜索

針對使用者經常搜索的關鍵字或標籤，系統提供保存搜索功能，可以永久儲存其搜索條件，並可隨時點擊該已存條件進行搜索。

- 點擊于搜索框下方的保存搜索按鈕，即可永久儲存相關搜索專案。

直接輸入
按搜索邏輯輸入
我的已存搜索 ▾

化工 Ⓢ

標題
  內文
 內文檢索 ▾
簡 今天 ▾

重置
保存搜索
Q 搜索

- 點擊「保存搜索」後，在彈出的頁面上按選擇一個選項按鈕及為該搜索項目命名並按「確定」。

**保存搜索**

请选择要保存的空间, 最多可设立10个保存搜索

搜索项目1  
 搜索项目2  
 搜索项目3  
 搜索项目4

- 如需要修改已儲存的「搜索專案」，請在搜索框左上角的我的已存搜索中，點擊編輯搜索按鈕，即可進行修改。

**已存搜索及邮件订阅设置**

xiaomi video ×  
 小米手机 ×  
 松果 ×

直接输入  按搜索逻辑输入 ○ 设置为默认搜索

标题  内文  内文检索 ▾  ▾

所有媒体来源, 所有媒体类别, 所有媒体地区

## 四、郵件訂閱

### 4.1 創建郵件通知

對於已保存的「搜索項目」，在我的已存搜索中，您可以點擊郵件訂閱按鈕，設置郵件通知。您必須要設定“收件人位址”和“寄件人位址”資訊；其他選項沒有填寫的，將按照系統預設內容生成。

對於已創建的郵件通知，在已存搜索條件前顯示 icon 

## 已存搜索及邮件订阅设置



保存搜索 邮件订阅

直接输入 按搜索逻辑输入 设置为默认搜索

"小米摄像头"

标题  内文 内文检索 今天

> 媒体/作者 所有媒体来源, 所有媒体类别, 所有媒体地区

> 主题

> 上市公司

## 4.2 接收邮件

對於成功設定郵件通知的，系統將在使用者選定的時間發送郵件至寄件人郵箱。屆時，用戶可在郵件中輕鬆獲悉關注的資訊內容。

WiseSearch 2016-04-20

搜索項目名稱: 北京天氣 今天共找到相關新聞9篇

1. [今天北京氣溫將創今年來新高, 最高氣溫可達26℃](#), 2016-04-20 鳳凰網
2. [明日起北京氣溫將大幅飆升, 最高氣溫上升14度: “要想美、露大腿”的日子到啦.....](#), 2016-04-19 微信公眾號
3. [小博歐巴帶您遊韓國](#), 2016-04-19 微信公眾號
4. [韓國您去過了嗎? 5月12日雙飛六日還剩12個機位哦!](#), 2016-04-19 微信公眾號
5. [北京月樓公司/天熱了, 您準備好了嗎?](#), 2016-04-19 微信公眾號
6. [一面傾心愛上它, 靜態體驗北汽練馬X55](#), 2016-04-19 汽車之家瀋陽
7. [【駁途旅行】韓國首爾雪岳山五天之旅](#), 2016-04-19 微信公眾號
8. [北京明天小雨, 最高溫僅16℃](#), 2016-04-19 北京信息網論壇
9. [球迷火車上打地鋪遠征北京](#), 2016-04-19 光明網

[>前往彙科搜索](#)

慧科訊業有限公司 (2016)。版權所有，翻印必究。

如果需要取消郵件通知，可在郵件訂閱的頁面裡關閉郵件訂閱標記即可



▼ 内容与频率

内容显示范围

排序

发送频率

发送时间

时区

排除重复文章  无文章通知

## 五、顯示搜索結果

### 5.1 媒體來源分類

文章按媒體來源進行分類。點擊分類欄中各選項，並分別按照媒體來源查看搜索結果。例如：您可選擇分類欄中的「報刊」查看來自報刊的文章。

對於網站可以點擊▼圖示，展開查看網站新聞和用戶端新聞的文章數量；

對於社交媒體可以點擊▼圖示，展示微信、微博等二級分類媒體及文章數量；

The screenshot shows the WiseSearch interface with the following elements:

- Header:** WiseSearch logo, navigation tabs (新闻搜索, 对比分析, 电商观察), and user profile icons.
- Search Bar:** Includes a search icon, a search box with the text "关键字: 电商", and a "编辑搜索" button.
- Filters:** A sidebar on the left with categories like "全文", "标签", "行业", "主题", "公司/其他机构", "品牌/产品", and "负面关键词文章".
- Media Source Filter:** A horizontal bar with tabs for "总览 (49699)", "报刊 (173)", "网站 (13610)", "广播 (1)", "论坛 (1451)", "博客 (337)", and "社交媒体 (34127)". A dropdown arrow is visible next to "网站".
- Results:** A list of search results. The first result is titled "【重磅】我会核心会员单位京东、唯品会、环球市场、汇美集团、EMS等企业被认定为商务部2017-2018年度电子商务示范企业" with a count of +3291. The second result is "调研报告：北京市生鲜农产品电子商务运行现状调查报告" with a count of +7.

### 5.2 頁面設置

( 1 ) 從搜索結果中，您可以選擇不同條件進行文章排序。

- 選擇「文章相關度」，搜索結果將根據與關鍵字的相關程度進行排列。
- 選擇「最新文章」或「最舊文章」，以顯示文章發佈時間由近至遠或由遠至近的次序排列。
- 選擇「媒體由 A 到 Z」或「媒體由 Z 到 A」，以發佈文章的媒體名稱首字母由 A 到 Z 或由 Z 到 A 的次序進行排列。
- 選擇「字數多至少」或「字數少至多」，以文章字數由多至少或由少至多排列。

( 2 ) 從搜索結果中，您選擇“聚類”方式將新聞標題進行聚類。

- 選“關閉”可將所有搜索新聞全部列出。
- 選“相似標題及內容”會將新聞標題或內容相似的新聞聚類。
- 選“相同標題”會將相同標題的新聞聚類。
- 選“相似”會將新聞內容相似的新聞聚類。

( 3 ) 搜索結果支援清單檢視和表格檢視兩種顯示方式。

- 選擇“清單檢視”，文章以清單的方式展示。



- 選擇“表格檢視”，文章以表格的方式展示。可設置表格列的媒體來源、版面/欄名/作者、日期範圍、字數、工具是否顯示。

(4) 設置每頁顯示標題數，支援 20 條、30 條、50 條、100 條、200 條。

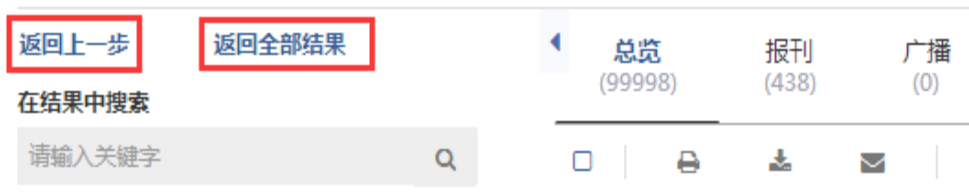
(5) 設置是否展示文章摘要。文章列表可以選擇以“標題+摘要”或標題的形式展示。


### 5.3 搜索結果篩選

(1) 為進行高效檢索，在海量資料中查找到精準的資料，本平臺提供搜索結果分類功能。您可以通過行業、主題、集團/公司、品牌/產品、負面關鍵字文章、媒體地區、媒體語言等維度篩選資訊。

The screenshot shows the WiseSearch interface. At the top, there's a navigation bar with 'WiseSearch', '新聞搜索', and '对比分析'. Below this is a search bar with '全文' and '在文章列表中搜索'. The main content area is divided into a sidebar on the left and a main list on the right. The sidebar contains filters for '行业' (Industry) and '主题' (Topic). The '行业' filter is expanded, showing categories like '上市公司' (29), '汽车及零部件' (15), '时尚' (5), '食品饮料' (4), '地产' (3), '银行' (2), and '民用航空' (2). The '主题' filter is also visible. The main list shows search results with titles, sources, and word counts. The first result is 'IT名人雷军第一次不吃软饭（软件）吃硬饭（硬件）' from 搜狐网. Other results include articles about Xiaomi's smartphone market share, its products, and its financial success.

(2) 當用戶進行篩選或結果中搜索的，點擊“返回之前搜索結果”，可以返回之前搜索結果頁面。 點擊“返回全部搜索結果”，可以返回原始搜索結果頁面。



(3) 搜尋網頁面中的「在結果中搜索」令查詢結果更精確。搜索方式分為兩種：標題搜索和全文檢索搜尋。在文字輸入框中鍵入關鍵字和連接詞。搜索就會按照當前的搜索設定進行搜索。點擊文字輸入框右側的  按鈕執行搜索。



## 5.4 修改日期範圍

點擊文章列表的右上角日期範圍即可進入日期篩選框。使用者可以選擇系統預先設定的時間範圍，也可點擊自訂自行設定時間範圍。



## 5.5 新聞列表格式

(1) 文章列表默認以文章標題的形式展示，滑鼠指向標題時彈出摘要內容並高亮關鍵字。如果在頁面設置裡選擇顯示文章摘要，文章清單將以標題+摘要的形式展示，且關鍵字高亮。



(2) 根據文章來源，平臺提供不同的文章內容閱讀形式。無網路原文來源的，點擊標

題可以在流覽頁面查看全文；來源於網路的文章，點擊標題跳轉至原文頁面。

(3) 文章列表默認以列表的形式展示。使用者也可在“頁面設置”中，選擇以表格檢視的形式展示。





(4) 在文章清單中，系統自動將標題、內容相似的文章聚合在一起。點擊聚合數位元展開全部文章。





## 5.6 文章分發功能

慧科新聞檢索平臺備有「電郵」、「列印」、「下載」、「流覽」、「加入我的資料夾」五項分發功能。

### (1) 電郵功能

- 在搜索結果列表頁, 若以電郵發送文章, 在被選標題旁邊的方格內加上 ✓ 號, 再按  標識, 在標題行顯示「電郵選項」和「電郵」按鈕;
- 在新聞詳情頁面, 點擊右上角的  標識, 顯示「電郵選項」視窗。
  - (a) 選擇顯示範圍;
  - (b) 選擇文本格式 PDF、HTML、RTF 或者 TXT 格式;
  - (c) 填上寄件者、收件人位址等電郵基本資訊
  - (d) 輸入電郵主題及內容;

### (2) 列印功能

- 在搜索結果列表頁, 若需列印文章, 在被選標題旁邊的方格內加上 ✓ 號, 再按  標識, 在標題行顯示「列印選項」和「列印」按鈕;
- 在新聞詳情頁面, 點擊右上角的  標識, 在標題行顯示「列印選項」按鈕;
  - a) 選擇列印範圍。
  - b) 選擇是否使用「標示關鍵字」功能。
  - c) 選擇是否在列印時需要「不分頁」。




### (3) 下載功能

- 在搜索結果列表頁，若需下載文章，在被選標題

旁邊的方格內加上 ✓ 號，再按  標識，顯示

「下載選項」和「下載」按鈕；

- 在新聞詳情頁面，點擊右上角的  標識，顯示

「下載選項」按鈕。

a) 選擇下載範圍。

b) 選擇文本格式“PDF”、“RTF”、“HTML”、

“Text”。

c) 勾選輸出“儲存為壓縮檔”，可將多篇文章分開為個別 PDF 檔並以壓縮檔


輸出。

d) 選擇是否使用「標示關鍵字」功能。



#### (4) 流覽功能

在搜索結果列表頁，若需流覽文章，在被選標題旁

邊的方格內加上 ✓ 號，再按  標識，顯示「流覽選項」

和「流覽」按鈕；點擊流覽按鈕後，所有已選擇的文章將在同一頁面展示。





#### (5) 加入我的資料夾

在搜索結果列表頁，若需經常查看某些文章，





可以在被選標題旁邊的方格內加上 ✓ 號，再按  標識，顯示「添加選項」和「加入我的資料夾」按鈕。

- 點擊頂部導航上的  標識，可進入到我的資料夾頁面查看已加入的文章資訊。

我的文件夹

<input checked="" type="checkbox"/>						媒体来源	版面/栏名/作者	字数	发表时间	收藏时间
<input type="checkbox"/>	<input type="checkbox"/>	<input type="checkbox"/>	<input type="checkbox"/>	<input type="checkbox"/>	<input type="checkbox"/>	Facebook	数码/sada123/王大锤	8472	2015-9-1 14:23:15	2015-9-1 14:23:15
<input type="checkbox"/>	<input type="checkbox"/>	<input type="checkbox"/>	<input type="checkbox"/>	<input type="checkbox"/>	<input type="checkbox"/>	Facebook	数码/sada123/王大锤	8472	2015-9-1 14:23:15	2015-9-1 14:23:15
<input type="checkbox"/>	<input type="checkbox"/>	<input type="checkbox"/>	<input type="checkbox"/>	<input type="checkbox"/>	<input type="checkbox"/>	Facebook	数码/sada123/王大锤	8472	2015-9-1 14:23:15	2015-9-1 14:23:15
<input type="checkbox"/>	<input type="checkbox"/>	<input type="checkbox"/>	<input type="checkbox"/>	<input type="checkbox"/>	<input type="checkbox"/>	Facebook	数码/sada123/王大锤	8472	2015-9-1 14:23:15	2015-9-1 14:23:15

## 5.7 閱讀文章

在文章閱讀頁面，選中「標示關鍵字」前面的複選按鈕後，您所用的搜索關鍵字將在文章中被標示出來。

您也可以選擇分發功能按鈕，下載、列印或者郵寄該文章。

标示关键字



### 国内豪华车市场日益细分 二线豪华品牌为“四强”战

汕头都市报 17 汽车周刊 637 字 2016-12-07

在国内豪华车市场分化趋势的带动下，二线豪华品牌正在通过密集的新品投放，打破由奔驰、宝马、奥迪组成的中大型豪华车型“三强”格局，欲建立全新的“四强”局面。近日，全新林肯大陆正式上市，并以41.88万元的起售价加入“四强”争夺战。业内人士认为，目前林肯在华南仍以树立品牌形象为主，市场细分化的购车需求，将有助于“小众”品牌车型实现销售增量。

本次上市的全新林肯大陆，共分为尊享版、尊雅版等5款配置车型。同时，为了与其他豪华品牌进行差异化竞争，全新林肯大陆主打“静谧的豪华”。林肯中国总裁梅道明表示：“未来，中国中大型豪华车市场的整体销量，可能将达到每年50万辆的规模，因此全新大陆进入该细分市场，对于林肯来说很重要。”实际上，两年前二度入华的林肯正在以低价策略抢占市场份额。数据显示，去年林肯品牌全年销量为1.16万辆；今年前三季度销量为2.1万辆，同比增长高达191%，成为国内增幅最大的豪华品牌，排名也跃居第10名。业内人士表示，国内中大型豪华车市场，由北京奔驰全新E级、华晨宝马5系Li、一汽-大众奥迪A6L形成的“三强”局面，短期内还无法被打破，因此对于二线豪华品牌来说，第四强的争夺显得尤为激烈。

此前，上汽通用凯迪拉克CT6、奇瑞捷豹XFL，以及即将上市的沃尔沃S90长轴距版，均瞄准“第四强”位置进行打造。对此，梅道明坦言：“到2025年，中国中大型豪华轿车市场将较去年增长60%以上。即使已经形成奔驰、宝马、奥迪的‘三强’格局，但其他品牌对这一市场的争夺还在继续，关键是中国的汽车市场够大，有市场就有一切的可能。”（北商）

## 5.8 查看指定媒體/版面/欄名/作者新聞

在文章列表中，點擊媒體來源、版面、欄名、作者，可查看其對應的最近三十天新

聞。

"搜狐网"(最近30天共有 100000 篇文章)				
文章标题	媒体来源	版面/栏名/作者	字数	发表时间
1 <input type="checkbox"/> 中高考改革背景下, STEAM创新教育何以迎难而上	搜狐网	网站入口	2284	2017-03-21
2 <input type="checkbox"/> 星帅尔:关于公司首次公开发行股票并上市的补充法律意见书(一)	搜狐网	媒体	11587	2017-03-21
3 <input type="checkbox"/> 便利蜂和莲花 Go	搜狐网	IT	1677	2017-03-21
4 <input type="checkbox"/> 洁美科技:首次公开发行股票招股说明书摘要	搜狐网	媒体	32767	2017-03-21
5 <input type="checkbox"/> 星帅尔:关于公司首次公开发行股票并上市的补充法律意见书(二)	搜狐网	媒体	21660	2017-03-21

## 六、熱門報導

點擊熱門報導，可顯示或隱藏熱門報導區域。熱門報導分為「熱門報導關鍵字」和

「熱門報導排行」

- 熱門報導關鍵字

系統從熱門報導的文章中，提取出現次數最多的關鍵字進行展示。

- 熱門報導排行

系統從搜索結果中，自動選取出相似新聞數量最多的 10 篇文章進行排行。

**热门报道关键字**

天气 墨迹 小米  
硬件 空气 产品 智能  
米开朗 手机 气象 app  
市场 发布 上市  
收入 公司

\*以上热词基于热门报道发现

**热门报道排行**

墨迹天气偏科生上市冲刺：瘸腿前行收入单一

1 58 条相似  
2016-12-26 和讯股票 APP

虚拟定位 26 条相似


2 2016-12-26 MIUI论坛

**总览** (588) 报刊 (2) 网站 (181) 论坛 (254) 博客 (2)

已选2篇文章

文章标题	媒体来源
<input checked="" type="checkbox"/> IT名人雷军第一次不吃软饭（软件）吃硬饭（硬件）	搜狐网
<input checked="" type="checkbox"/> 我爱小米手机 爱发烧 去探索黑科技的乐趣 小米手机我的手机我代言，国民手机我的标配你的挚爱 小米手机小乐趣大梦想 祝福小米公 ...	新浪微博
<input type="checkbox"/> 小米变身无印良品，它每个货架上都是1亿美金的生意   36氪特写	东方头条
<input type="checkbox"/> 【小米达人】四月份原创精华内容分享，欢迎打包带走！	小米社区
<input type="checkbox"/> 小米盒子玩体感游戏	小米社区

## 七、圖表分析

點擊  標識，可查看根據搜索結果即時生成的分析圖表。再次點擊可關閉圖表。

**报道量**

**热门主题** 数值

企业高层	28
董事会	18
上下游...	12
董事长	8
新品信息	6
高管访谈	4
劳工/...	3
企业兼...	2
资本战略	1
战略联盟	1

**总览** (739) 报刊 (2) 网站 (251) 论坛 (303) 博客 (5)

文章标题	媒体来源
<input type="checkbox"/> IT名人雷军第一次不吃软饭（软件）吃硬饭（硬件）	搜狐网 925字
<input type="checkbox"/> 【MIUI转载】不再是千元机了，小米今年都有哪些变化	MIUI论坛   Almee? 1478字
<input type="checkbox"/> 我爱小米手机 爱发烧 去探索黑科技的乐趣 小米手机我的手机我代言 趣大梦想 祝福小米公 ...	新浪微博   洛阳搞笑歌手魏桔涛 96字
<input type="checkbox"/> 小米变身无印良品，它每个货架上都是1亿美金的生意   36氪特写	东方头条 6523字
<input type="checkbox"/> 【小米达人】四月份原创精华内容分享，欢迎打包带走！	小米社区   lpy349 5450字

### 7.1 編輯圖表

點擊  標識，可編輯圖表選擇您想要展示的圖表。

- 選擇圖表名稱前面的 checkbox 可以移除或顯示圖表，  
圖表移 除後將不會現在資料分析區域，如果需要



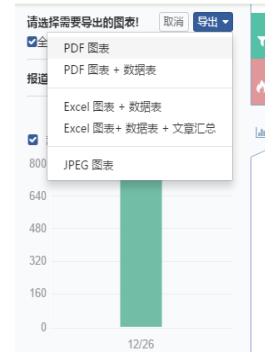
重新顯示則需要再進行編輯操作勾選 checkbox 選項

## 7.2 匯出圖表

點擊  標識，可匯出圖表。您可以匯出 PDF/

Excel/JPEG 等格式的圖表

- 移除某圖表前的核取方塊，將不匯出該圖表
- 點擊「匯出」，可匯出選定圖表
- 點擊「取消」，上述操作未保存，且返回至預設圖表頁。

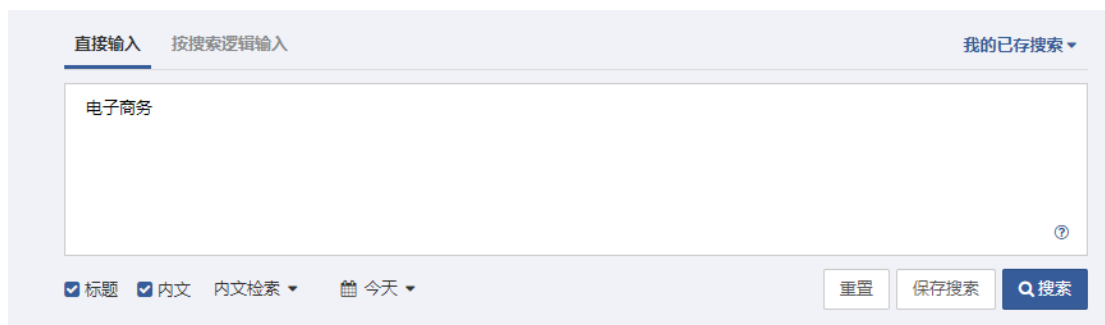


## 八、報告檢索

### 8.1 報告檢索方式

報告支援 2 種搜索方式：

- 關鍵字檢索：通過輸入報告相關的關鍵字，進行檢索。



- 主題分類下，直接點擊想要搜索的報告主題，進行檢索。



## 8.2 顯示報告搜索結果

- 搜索後，如有相關報告，總覽會顯示中到搜索條件的前 5 條報告，點擊“查看更多報告”，可以切換到報告標籤下查看全部報告。



- 直接點擊報告標籤，查看所有報告。

重新搜索 | 关键字 化工 | 查看更多条件 | 编辑搜索

全文 | 结果中检索

标签 | 行业 | 主题 | 公司/其他机构 | 品牌/产品 | 负面关键词文章 | 重要媒体 | 媒体地区 | 媒体语言

筛选

总览 (100000) | 报刊 (2745) | 网站 (54963) | 论坛 (15860) | 博客 (265) | 社交媒体 (26167) | 報告 (6) | 查看更多站外资源

最近六个月

2017全球化工100强名单出炉！明年第一将易主！ 微信公众号   慧聪化工网	查看	2017-09-16
《“十三五”国家政务信息化工程建设规划》政策解读 微信公众号   北京两化融合服务联盟	查看	2017-09-01
上虞倒逼化工产业转型升级 形成优势产业 微信公众号   慧聪化工网	查看	2017-08-27
【政策】山东省又公布第二批32个化工园区 微信公众号   慧聪化工网	查看	2017-08-23
【企业】2017全球化工50强出炉 巴斯夫位居榜首！ 微信公众号   慧聪化工网	查看	2017-07-27
【企业】164家化工板块公司发布业绩 预告逾八成预喜 微信公众号   慧聪化工网	查看	2017-07-13

- 報告的操作方式：

1. 無 PDF 的報告，可以通過點擊標題或報告後的查看按鈕，進入原文查看報告。
2. 有 PDF 格式的報告，可以通過下載按鈕，直接下載 PDF 查看。


### 8.3 報告篩選

如需得到更精準的行業報告，通過左側篩選，主題下的行業報告，可以篩選出對應行業的報告。

The screenshot shows the WiseSearch interface with the following elements:

- Search Bar:** Contains the text "全文" and "结果中检索" with a search icon.
- Filters:** A sidebar on the left contains filters for "标签", "行业", and "主题". The "主题" filter is highlighted with a red box and lists:
  - 研究报告 (38)
  - 互联网 (38)
  - 公共事业 (5)
  - 休闲服务通用库 (4)
  - 文化传媒 (3)
  - 其他 (2)
  - 商业贸易 (2)
  - 旅游和酒店 (1)
- Report Categories:** At the top right, there are tabs for "总览 (38)", "报刊 (0)", "网站 (0)", "论坛 (0)", "博客 (0)", "社交媒体 (38)", and "报告 (38)".
- Report List:** A list of reports is displayed, including:
  - 2017中国互联网家装行业年度分析 | 互联网家装下半场, 口碑为王时代正在到来 (微信公众号 | Analysys易观 295字)
  - 9月APP指数解析, O2O市场震动最强 (附TOP1000大榜单) (+1) (微信公众号 | 艾瑞咨询 1891字)
  - 聚焦|全民聚焦十九大 为新时代打CALL——十九大网络传播影响力大数据解读 (微信公众号 | 美兰德媒介咨询 2857字)
  - 易观: 移动游戏买量成本走高, 向线下要流量成移动游戏破局之道 (微信公众号 | 分析在易观 1858字)
  - 媒介直通车: 2017三季度视频网站表现回顾 (微信公众号 | 群邑智库 1024字)

## 8.4 相關推薦報告

如您想查看更多相關報告，可以點擊“”按鈕進行查看。

The screenshot shows the WiseSearch interface with the following elements:

- Search Bar:** Contains the text "重新搜索" and "关键字 化工".
- Filters:** A sidebar on the left contains filters for "重新搜索", "关键字 化工", and "查看更多条件".
- Report Categories:** At the top right, there are tabs for "总览 (5)", "报刊 (0)", "网站 (0)", "论坛 (0)", "博客 (0)", "社交媒体 (5)", and "报告 (5)".
- Report List:** A list of reports is displayed, including:
  - 2017全球化工100强名单出炉! 明年第一将易主! (微信公众号 | 慧聪化工网 2017-09-16)
  - 上虞创盛化工产业转型 形成优势产业 (微信公众号 | 慧聪化工网 2017-08-27)
  - 【政策】山东省又公布第二批32个化工园区 (微信公众号 | 慧聪化工网 2017-08-23)
  - 【企业】2017全球化工50强出炉 巴斯夫位居榜首! (微信公众号 | 慧聪化工网 2017-07-27)
  - 【企业】164家化工板块公司发布业绩 预告逾八成预喜 (微信公众号 | 慧聪化工网 2017-07-13)

## 九、對比分析

### 9.1 創建對比項

用戶可以通過對比分析功能創建一個對比項，選擇需要的行業分類、輸入關鍵字、

設置日期與媒體條件，可添加 2-6 個對比條件， 點擊“對比分析”保存對比項並跳轉至對比結果頁；

WiseSearch | 新聞搜索 對比分析

創建對比項

所有行業	汽車及零部件	時尚	食品飲料	地產	醫藥	銀行	酒店	民用航空	上市公司
------	--------	----	------	----	----	----	----	------	------

\*對比分析項將在 所有行業 範圍內進行運算。

對比條件

請輸入關鍵詞

日期

2016-11-26 至 2016-12-26 最近一個月

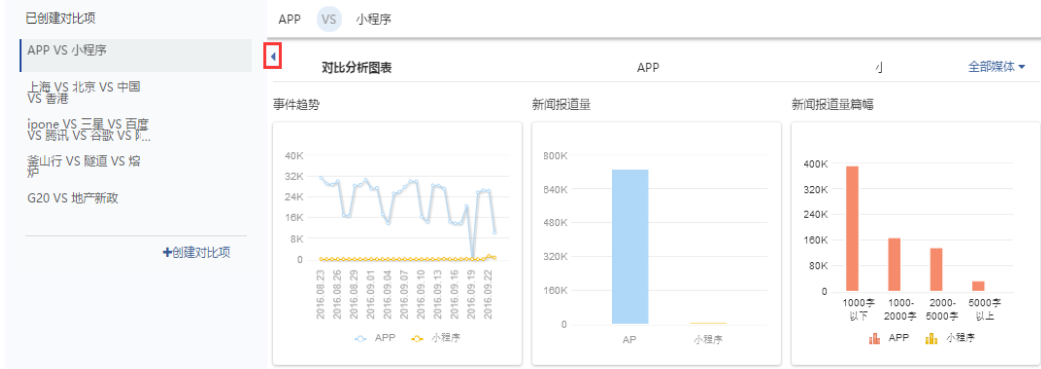
媒體選項(可選)





## 9.2 對比結果-圖表

### (1) 左側已創建對比項



- 左側顯示創建對比項清單，點擊  可以收起左側展示；





- 可以點擊“創建對比項”添加新的對比內容，對已創建對比項滑鼠指向對比項時，對比項後會顯示重新編輯  與刪除  圖示，以使用戶進行操作；



### (2) 右側圖表統計

- 右側顯示對比圖表，若對比條件過多時，在對比條件欄點擊向右  或向左  進行對比條件的切換；
- 圖表供提供了九類圖表對比角度，通過“全部媒體”進行可以查看不看媒體類型的圖表統計；






- 可以點擊編輯圖表  圖示，進行圖表的隱藏、顯示、拖動排序；
- 可以點擊匯出圖表  圖示，勾選需要的圖表，選擇 PDF 可 excel 格式進行圖表的下載；

### 9.3 對比結果-文章列表

點擊對比條件名稱，進入到該對比條件的文章列表；

APP VS 小程序	对比分析图表	APP	小
上海 VS 北京 VS 中国 VS 香港			
iphone VS 三星 VS 百度 VS 腾讯 VS 谷歌 VS 亚马逊			
泰山行 VS 隧道 VS 编程			
G20 VS 地产新政			
<a href="#">+创建对比项</a>			
	<input type="checkbox"/>	<input type="checkbox"/>	<input type="checkbox"/>
	<input type="checkbox"/>	<input type="checkbox"/>	<input type="checkbox"/>
	<input type="checkbox"/>	<input type="checkbox"/>	<input type="checkbox"/>
	<input type="checkbox"/>	<input type="checkbox"/>	<input type="checkbox"/>
	<input type="checkbox"/>	<input type="checkbox"/>	<input type="checkbox"/>

在文章列表中，可以列印 、下載 、電郵  文章內容；

## 十、站外資源搜索

點擊“查看更多站外資源”，可跳轉查看更多站外資源的搜索。



本平臺支援搜索·知乎、百度知道、果殼問答、新浪愛問、優酷網等 5 個網站的站外。



## 十一、平臺跳轉

當使用者同時購買了 NewsCenter 平臺，頁面會增加平臺跳轉的圖示，點擊產品名

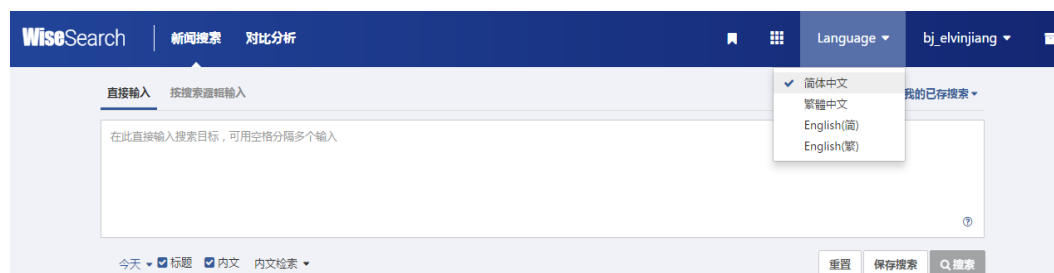
稱可以快速跳轉到相應的平臺；



當使用者同時購買了 WiseEnterprise 平臺，頁面會增加平臺跳轉的圖示，點擊產品名稱可以快速跳轉到相應的平臺；

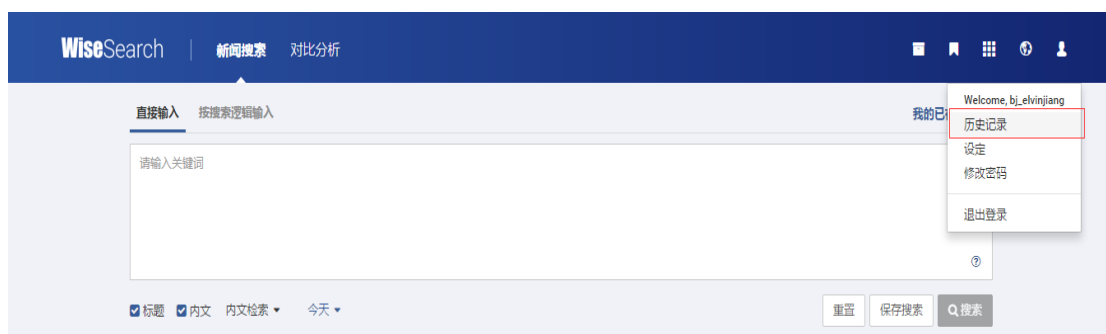
## 十一、語言設置

使用者可以在 Language 中進行平臺預設語言的更改，可選簡體中文、繁體中文、English(繁)、English(簡)，點擊勾中後平臺自動刷新；






## 十二、歷史記錄

使用者可進入「歷史記錄」您可以查看最新 20 條「搜索記錄」或「流覽記錄」



## 「搜索記錄」

- 點擊  可再次執行搜索
- 點擊  可修改搜索專案
- 點擊  可將搜索記錄保存為“搜索專案”

关键字	日期	日期范围	结果	操作栏
新能源车	01/02/2016 15:47	26/01/2016-01/02/2016	3104	  
新能源车	01/02/2016 15:47	26/01/2016-01/02/2016	3104	  
china	01/02/2016 15:43	01/02/2016-01/02/2016	36	  

## 「流覽記錄」

流覽記錄點擊標題可以再次閱讀文章

文章标题	发表时间	媒体,版面/栏目/作者	字数	浏览时间
<a href="#">“危机处理”李丙陆：北京现代将“弃旧迎新”</a>	2016-02-01	经济观察报，刘琳林	3311 字	 01/02/2016 15:36
<a href="#">砥砺进取开新局——福建省2015年全面深化改革回眸</a>	2016-02-01	福建日报，头版	6901 字	 01/02/2016 15:32
<a href="#">摩托大军货运专列不姓费心姓市场</a>	2016-02-01	企业家日报，时评	1389 字	 01/02/2016 15:31
<a href="#">推进供给侧改革关键在制度创新和改革引领</a>	2016-02-01	经济观察报，专栏组 吴永斌	3073 字	 01/02/2016 15:28

## 十三、設定

進入「設定」，您可更改「顯示介面」的設定。

- 語言選擇

语言选择

---

- 简体中文
- 繁體中文
- English Interface (Simplified Chinese Content)
- English Interface (Traditional Chinese Content)

- 每頁顯示的標題數量

每页显示的标题数目

---

- 20
- 30
- 50
- 100
- 200

- 聚類設定

聚类设定

---

- 相同标题
- 相似
- 关闭

- 結果排序

结果排序

---

- 文章相关度
- 最新文章
- 最旧文章
- 媒体由A到Z
- 媒体由Z到A
- 字数多至少
- 字数少至多

- 顯示方式

- 
- 列表检视
  - 表格检视

- 顯示/隱藏摘要

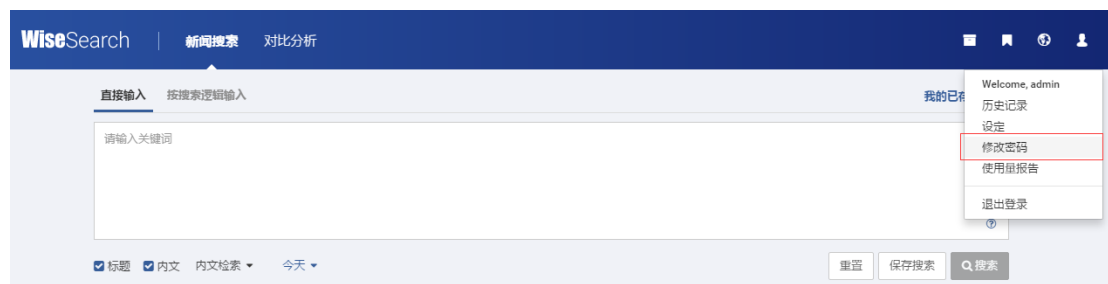
显示/隐藏摘要

---

- 显示搜索结果文章摘要
- 隐藏搜索结果文章摘要

## 十四、修改密碼

修改密碼功能適用於使用者帳號和管理員帳號。點擊修改密碼連結進入到修改密碼頁面。



對於管理員角色，在修改密碼頁面，管理員首先輸入被修改密碼使用者的 ID，然後依次輸入 admin 密碼、使用者新密碼、再次輸入使用者新密碼、電子郵箱、聯繫電話，點擊保存按鈕，即可為使用者修改密碼。電子郵箱和聯繫電話為非必填項，可以不填。

Wisers

[个别密码更改](#) [批量密码更改](#)

组别  
PDTEST1

被修改密码的用户 ID\*

Admin 密码\*

用户的新密码\*

用户密码确认\*

电子邮件

联系电话

除了個別密碼修改之外，我們也支援批量修改使用者密碼。通過上傳需要批量修改

密碼的使用者清單，輸入 admin 密碼後，點擊保存按鈕，即可完成批量修改使用者密碼操作。

个别密码更改 **批量密码更改**

組別

**PDTEST1**

需要更改密码之用户名称\*

选择文件

未选择任何文件

Admin 密码\*

取消

重置

保存

對於使用者角色，在修改密碼頁面，使用者需要依次輸入當前密碼、新密碼、再次輸入新密碼、電子郵箱、聯繫電話，點擊保存按鈕，即可完成修改密碼。電子郵箱和聯繫電話為非必填項，可以不填。



密码更改

组别

**WISERS**

用户名

**bj\_elvinjiang**

当前密码\*

新密码\*\*

8个字符(数字, 符号 或任意三个大小写字母)

新密码确认\*

电子邮件

联系电话

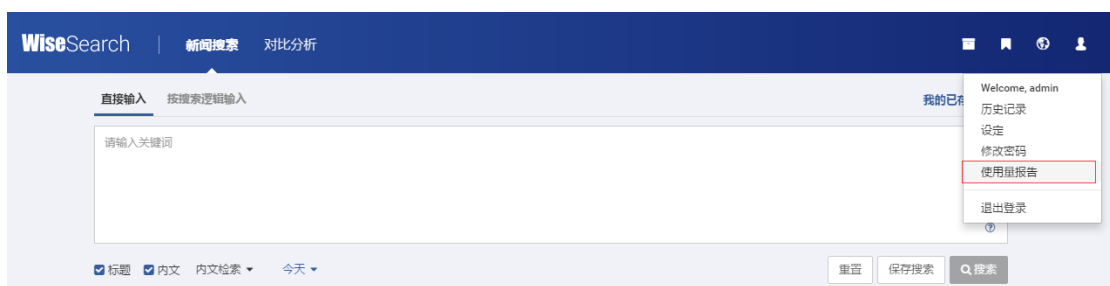
取消

重置

保存

## 十五、使用量報告

使用量報告功能適用於管理員許可權帳號。管理員點擊使用量報告連結進入到使用量報告頁面。



在使用量報告頁面，管理員可以查看本月產品使用情況及餘額，同時也可以下載上個月或者過去十二個月的使用量報告。

## Wisers

客戶名稱

admin

客戶組別

RNDCNWE3

報告日期

2016-12-26

使用量統計日期

2016-12-01 00:00 至 2016-12-26 14:44

### 使用量報告

	WiseSearch			總計
	平面媒體	網絡媒體	社交媒體	
文章	8223	82980	39488	130691
圖片	0	-	-	0
視頻	0	-	-	0

### 使用量餘額

	WiseSearch			總計
	平面媒體	網絡媒體	社交媒體	
文章	191777	17020	60512	269309
圖片	100000	-	-	100000